

FIERGS CIERGS

Conselho de Relações do Trabalho
CONTRAB

Unidade de Estudos Econômicos
UEE

BOLETIM SALARIÔMETRO DA INDÚSTRIA DO RS

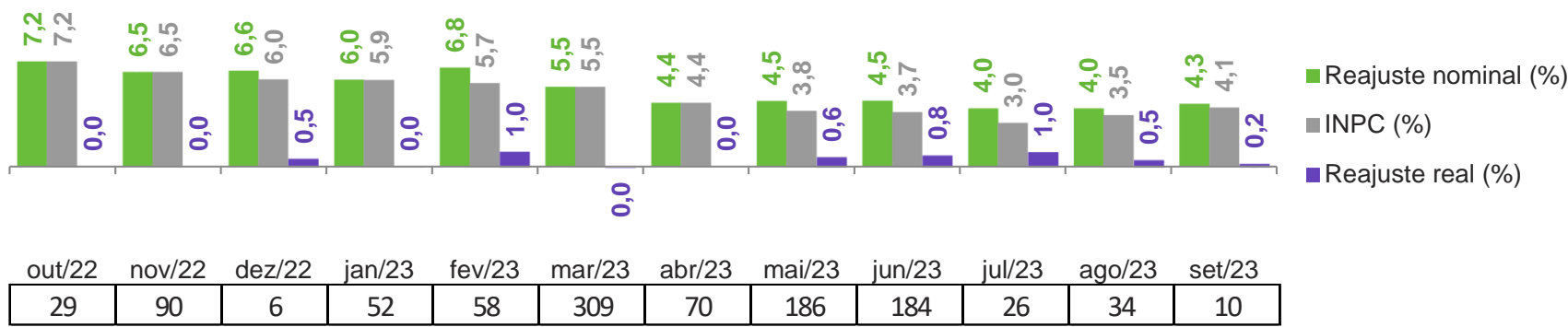
Outubro de 2023 | Mês de referência: Setembro de 2023

Principais resultados

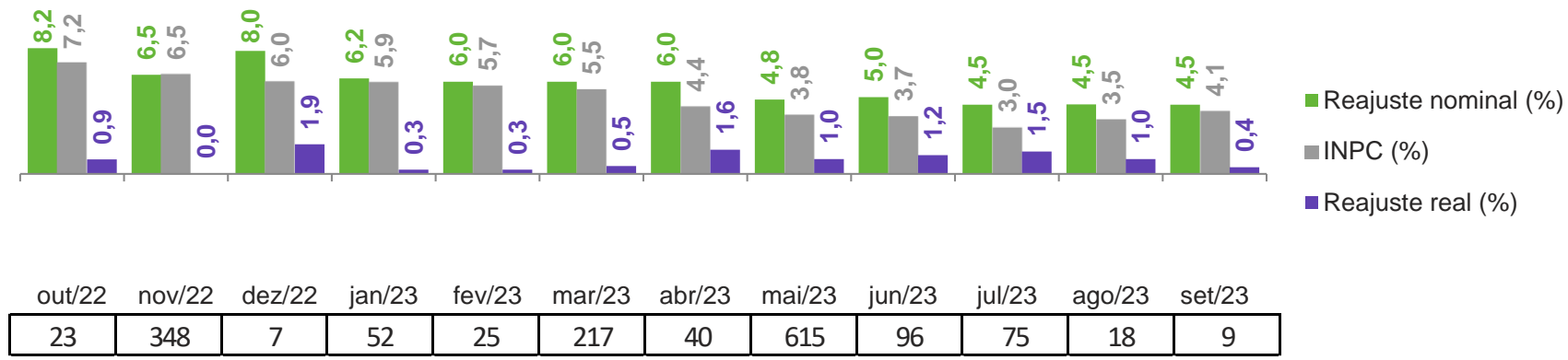
- ❑ No mês de setembro foram registradas, no sistema Mediador, 10 convenções coletivas no RS, com reajuste mediano nominal de 4,3% (0,2% real). Com relação aos acordos coletivos no RS, foram registrados 9 até o momento no mês de setembro e o aumento mediano nominal foi de 4,5% (0,4% real).
- ❑ Na Indústria, em setembro, houve 7 convenções coletivas, com aumento mediano nominal de 4,5% (0,4% real), e 5 acordos coletivos, com aumento mediano nominal de 4,8% (0,7% real).
- ❑ Nos últimos 12 meses, até setembro, todas os segmentos da Indústria apresentaram reajuste mediado acima do INPC.
- ❑ Segundo projeção da UEE/FIERGS, o INPC acumulado em 12 meses deverá cair para 4,3% em outubro. Para dezembro/2023, a projeção do INPC acumulado em 12 meses é de 3,9%.

Reajustes medianos – RS | Todos os setores (últimos 12 meses)

Convenções Coletivas



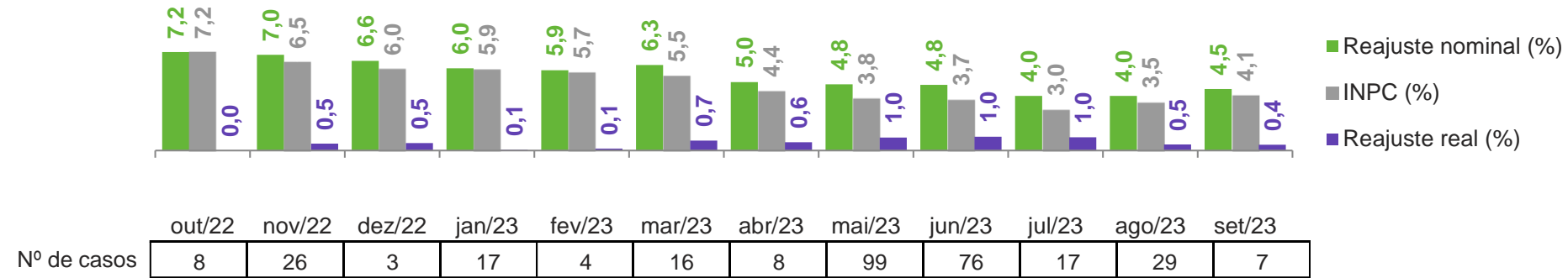
Acordos Coletivos



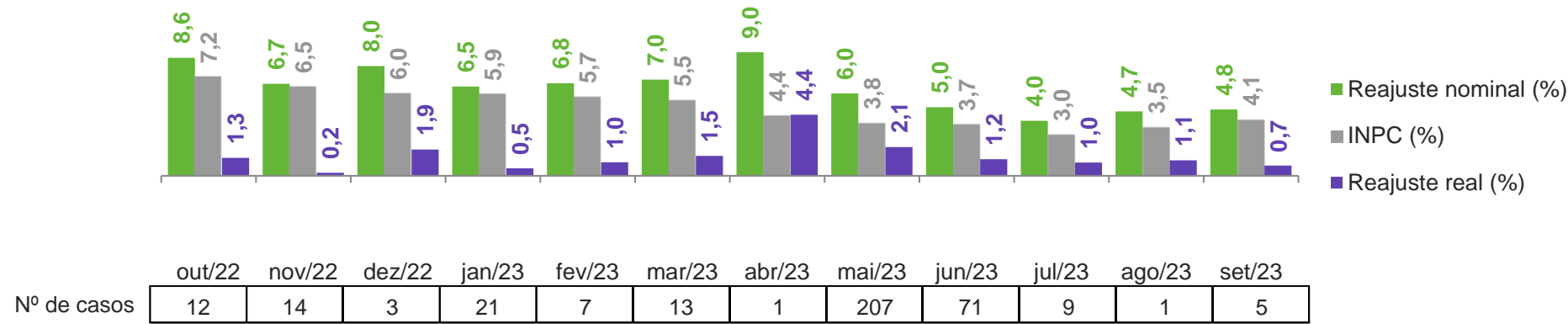
Fonte: Salariômetro/Fipe, com base em dados do Sistema Mediador/MTP.

Reajustes medianos – RS | Setor: INDÚSTRIA (últimos 12 meses)

Convenções Coletivas



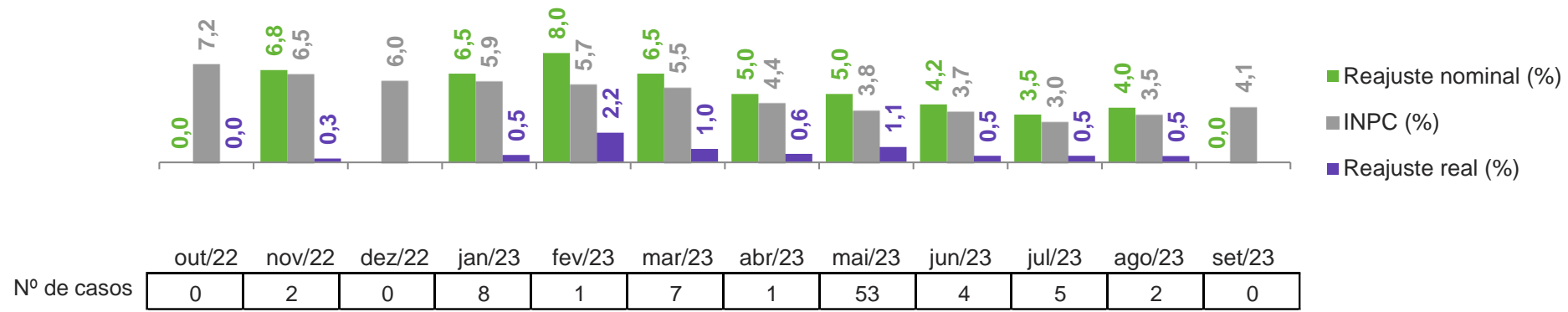
Acordos Coletivos



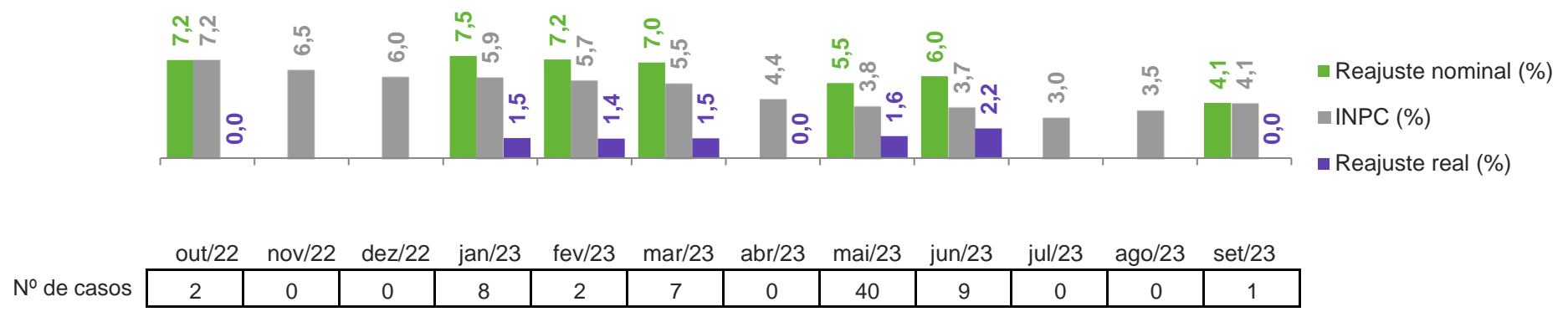
Fonte: Salariômetro/Fipe, com base em dados do Sistema Mediador/MTP.

Reajustes medianos – RS | Setor: CONSTRUÇÃO (últimos 12 meses)

Convenções Coletivas



Acordos Coletivos



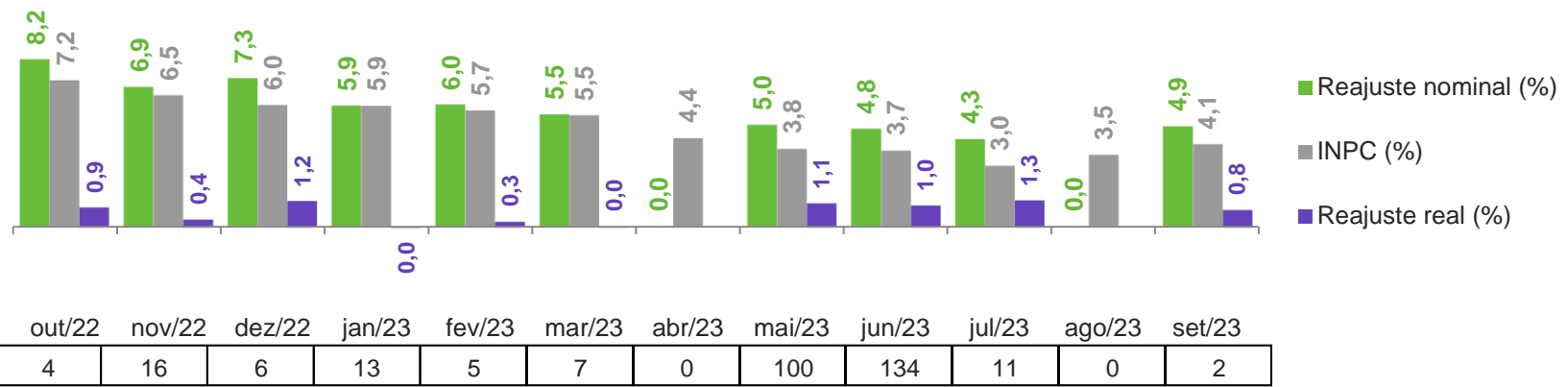
Fonte: Salariômetro/Fipe, com base em dados do Sistema Mediador/MTP.

Reajuste mediano real – RS | Atividades da Indústria | Convenções e Acordos (últimos 12 meses)

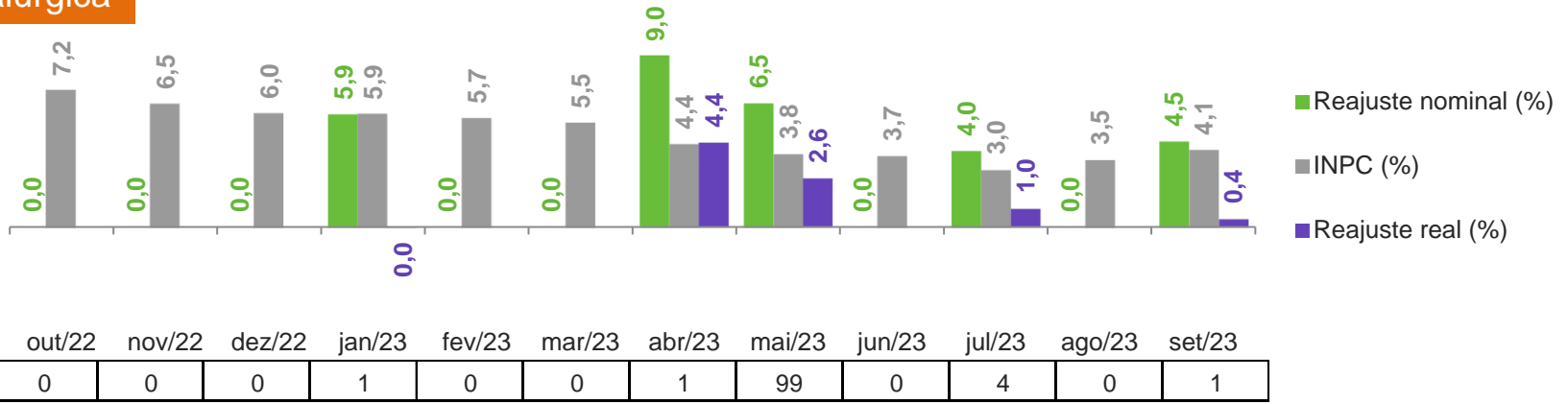
Atividade Industrial	Número de casos	Reajuste mediano real (%)
Indústria metalúrgica	106	2,48
Indústria de joalheria	2	1,33
Indústrias extrativas	8	1,18
Indústrias de alimentos	298	0,95
Gráficas e editoras	6	0,91
Confecções / Vestuário	47	0,88
Indústria do vidro	4	0,84
Indústria química, farmacêutica e de plásticos	25	0,43
Artefatos de borracha	4	0,39
Fiação e tecelagem	11	0,15
Papel, papelão, celulose e embalagens	9	0,07
Outras indústrias	3	0,01

Reajustes medianos – RS | Atividades da Indústria | Convenções e Acordos (últimos 12 meses)

Indústrias de alimentos



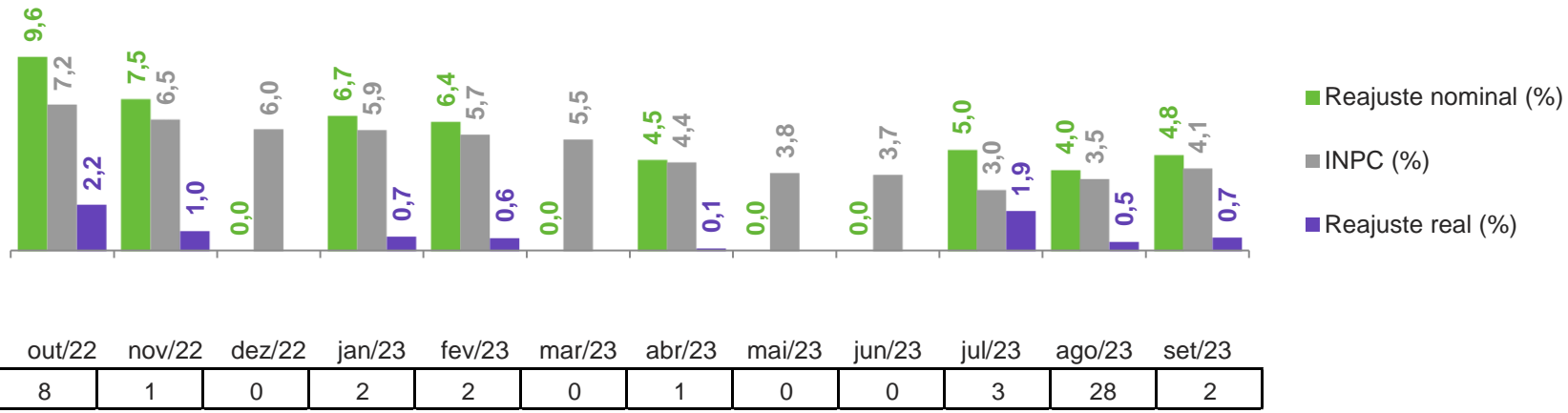
Indústria metalúrgica



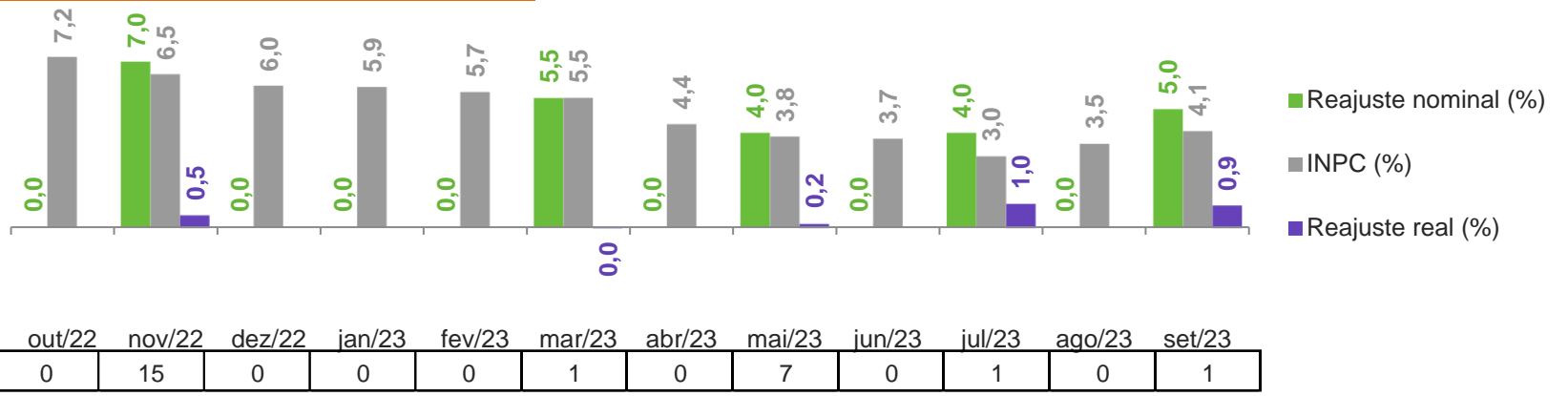
Fonte: Salariômetro/Fipe, com base em dados do Sistema Mediador/MTP.

Reajustes medianos – RS | Atividades da Indústria | Convenções e Acordos (últimos 12 meses)

Confeções / Vestuário



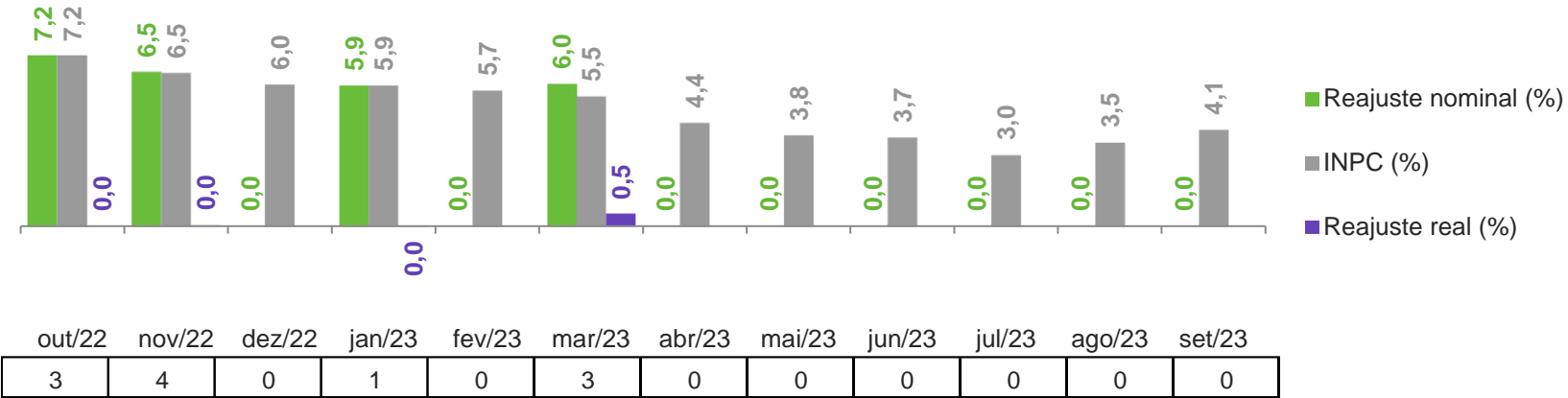
Indústria química, farmacêutica e de plásticos



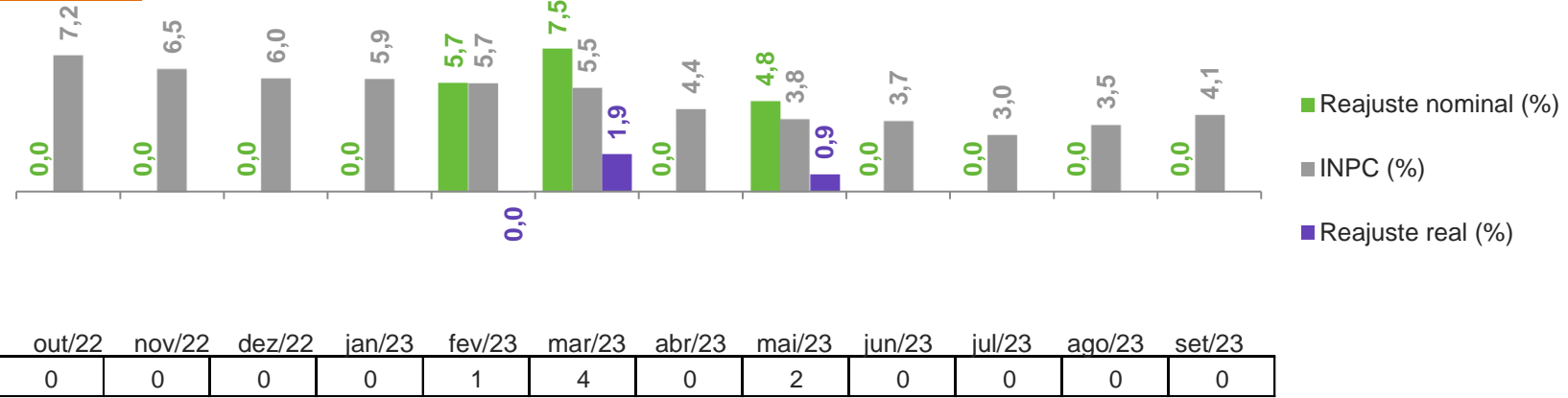
Fonte: Salariômetro/Fipe, com base em dados do Sistema Mediador/MTP.

Reajustes medianos – RS | Atividades da Indústria | Convenções e Acordos (últimos 12 meses)

Fiação e tecelagem



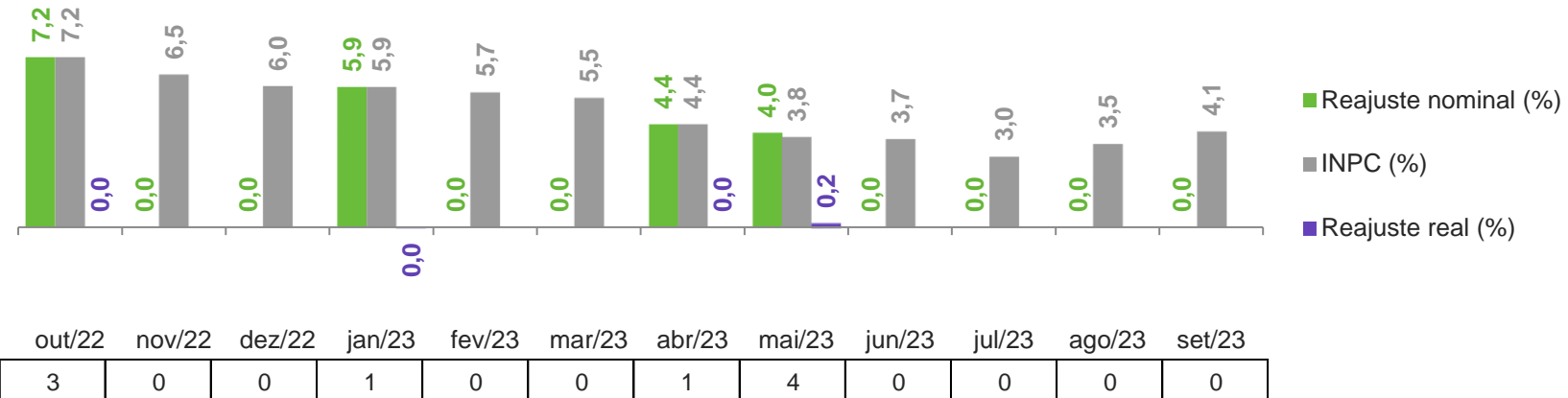
Indústrias extrativas



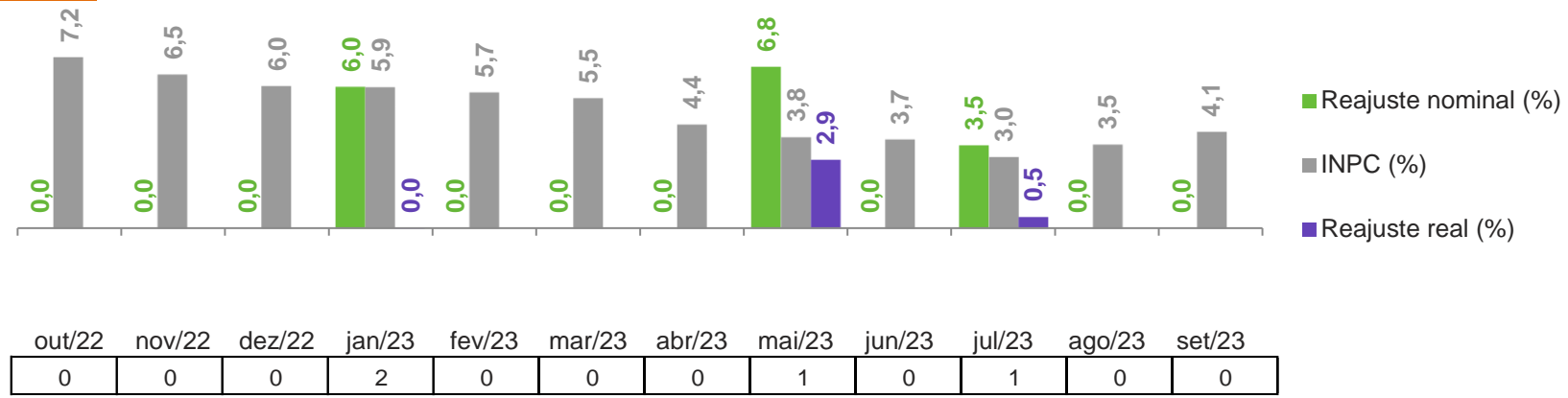
Fonte: Salariômetro/Fipe, com base em dados do Sistema Mediador/MTP.

Reajustes medianos – RS | Atividades da Indústria | Convenções e Acordos (últimos 12 meses)

Papel, papelão, celulose e embalagens



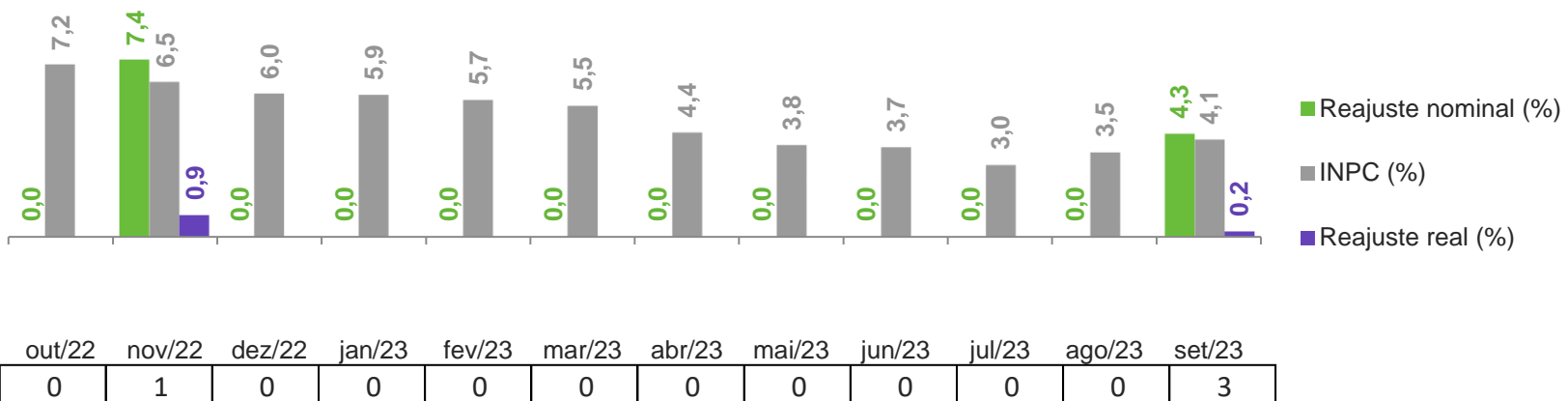
Indústria do vidro



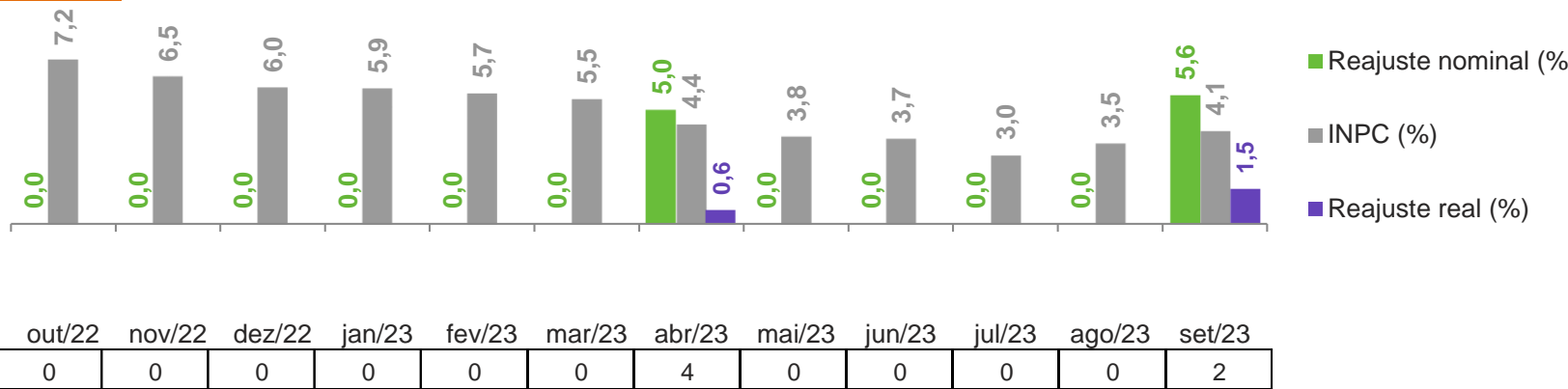
Fonte: Salariômetro/Fipe, com base em dados do Sistema Mediador/MTP.

Reajustes medianos – RS | Atividades da Indústria | Convenções e Acordos (últimos 12 meses)

Artefatos de borracha



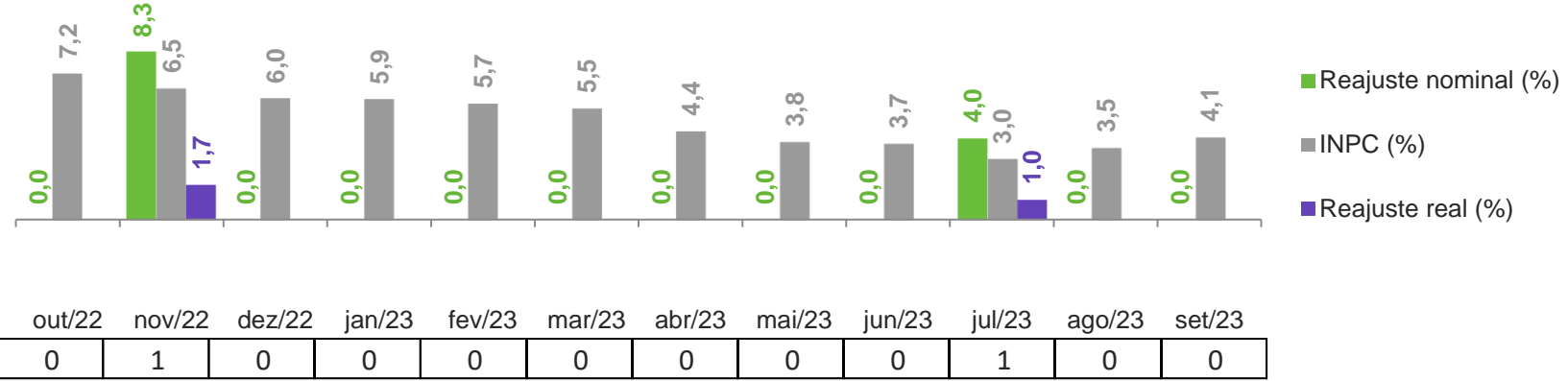
Gráficas e editoras



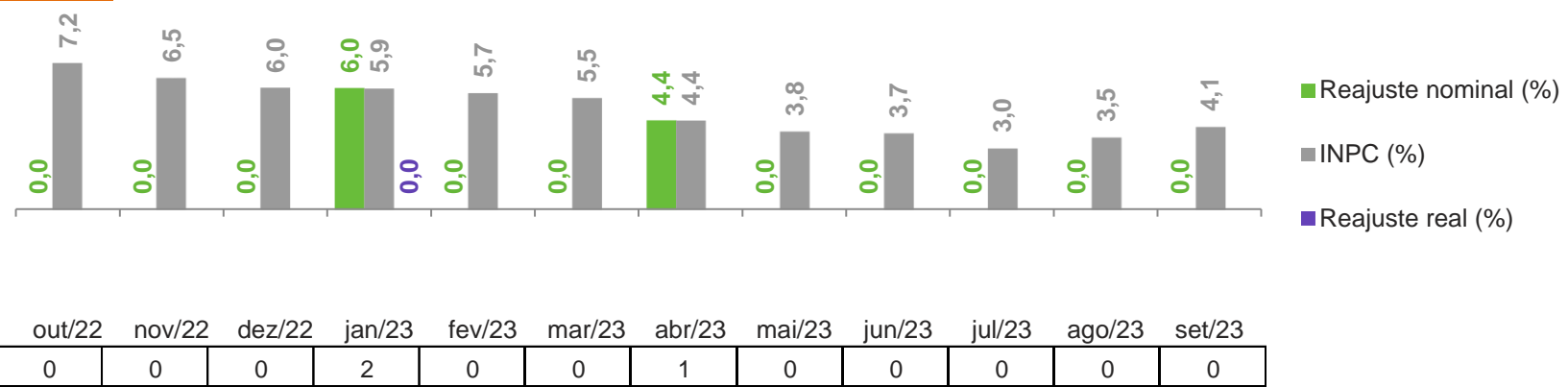
Fonte: Salariômetro/Fipe, com base em dados do Sistema Mediador/MTP.

Reajustes medianos – RS | Atividades da Indústria | Convenções e Acordos (últimos 12 meses)

Indústria de joalheria

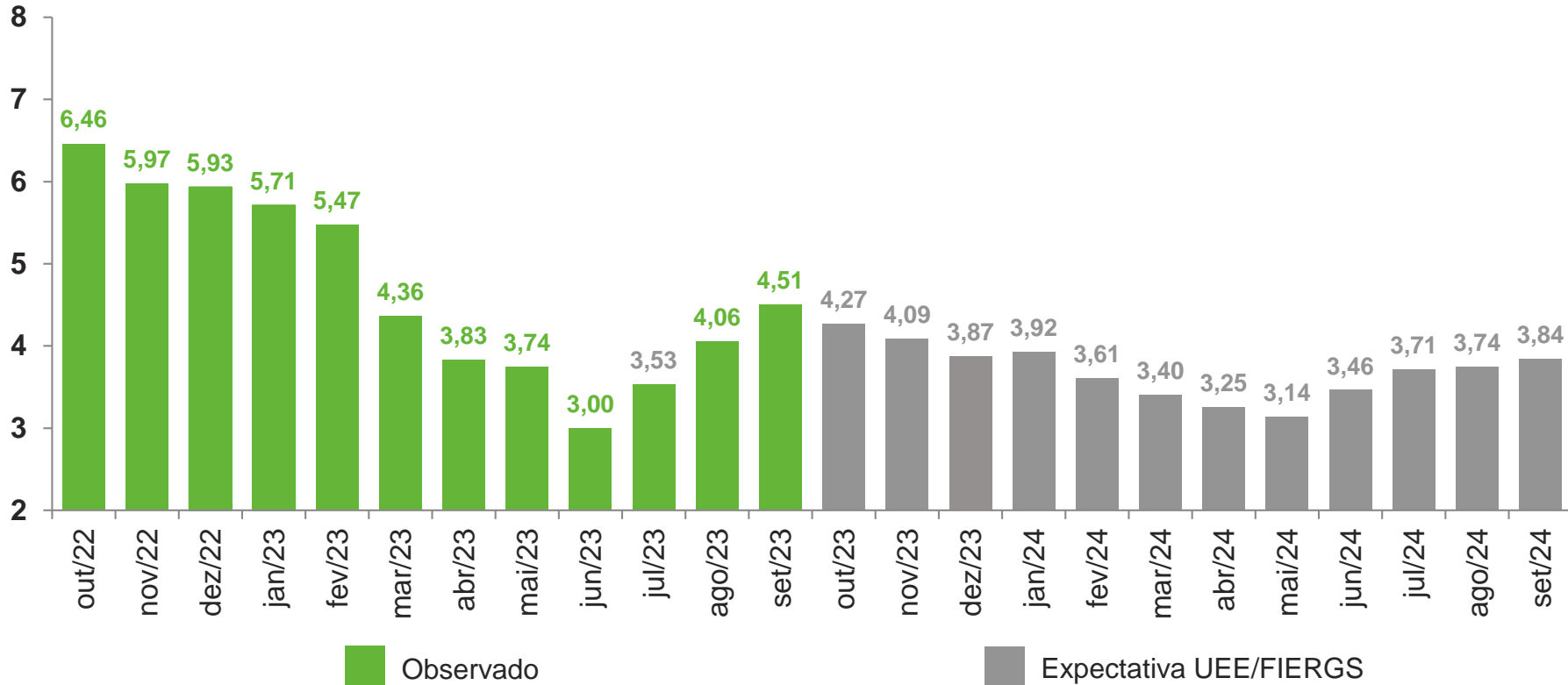


Outras indústrias



Fonte: Salariômetro/Fipe, com base em dados do Sistema Mediador/MTP.

Índice Nacional de Preços ao Consumidor (INPC) – Observado e Expectativas (Var. % acumulada em 12 meses)



Fonte: IBGE (observado). Projeções: Monitor do INPC - UEE/FIERGS (16/10/2023).

Notas metodológicas

Algumas observações metodológicas do **Boletim Salariômetro da Indústria do RS**:

- ❑ O acompanhamento das Negociações Coletivas é realizado por meio dos acordos e convenções depositados no Sistema Mediador, do Ministério do Trabalho e Previdência (MTP). A coleta dos dados é feita na segunda sexta-feira do mês.
- ❑ A Fipe coleta os dados e informações disponíveis no Sistema Mediador/MTP, tabulando e organizando os valores observados para 40 resultados da negociação coletiva, desagregados em Acordos e Convenções e também por atividade econômica e setores econômicos.
- ❑ As estatísticas para a elaboração deste relatório são consultadas no portal da Fipe, por meio de assinatura. A coleta, manipulação e organização dos dados é feita pela Unidade de Estudos Econômicos (UEE), da FIERGS, em conjunto com o Conselho de Relações do Trabalho (CONTRAB), da mesma entidade.
- ❑ Os valores médios e as medianas dos resultados coletados não são ponderadas pela quantidade de trabalhadores cobertos, uma vez que essa informação não é disponibilizada no texto dos Acordos e das Convenções depositadas no Sistema Mediador/MTP.
- ❑ Os valores dos resultados das negociações divulgados podem sofrer revisões em edições futuras devido a incorporação de acordos e convenções que ainda não haviam sido depositados no Sistema Mediador/MTP.

BOLETIM SALARIÔMETRO DA INDÚSTRIA DO RS

O **Boletim Salariômetro da Indústria do RS** é fruto de um trabalho em conjunto da Unidade de Estudos Econômicos (UEE) e do Conselho de Relações do Trabalho (CONTRAB) da FIERGS, cujo objetivo é disponibilizar informações e análises sobre as Negociações Coletivas do mercado de trabalho gaúcho, com foco especial no setor industrial. As estatísticas são oriundas de assinatura do Projeto Salariômetro da Fipe, que coleta e organiza os dados contidos nas Negociações Coletivas depositadas no Sistema Mediador, do Ministério do Trabalho e Previdência. Este Boletim é disponibilizado por volta da terceira sexta-feira de cada mês e inclui todos os Acordos e Convenções disponibilizados no sistema Mediador.



Conselho de Relações do Trabalho – CONTRAB

contrab@fiergs.org.br

Unidade de Estudos Econômicos – UEE

economia@fiergs.org.br