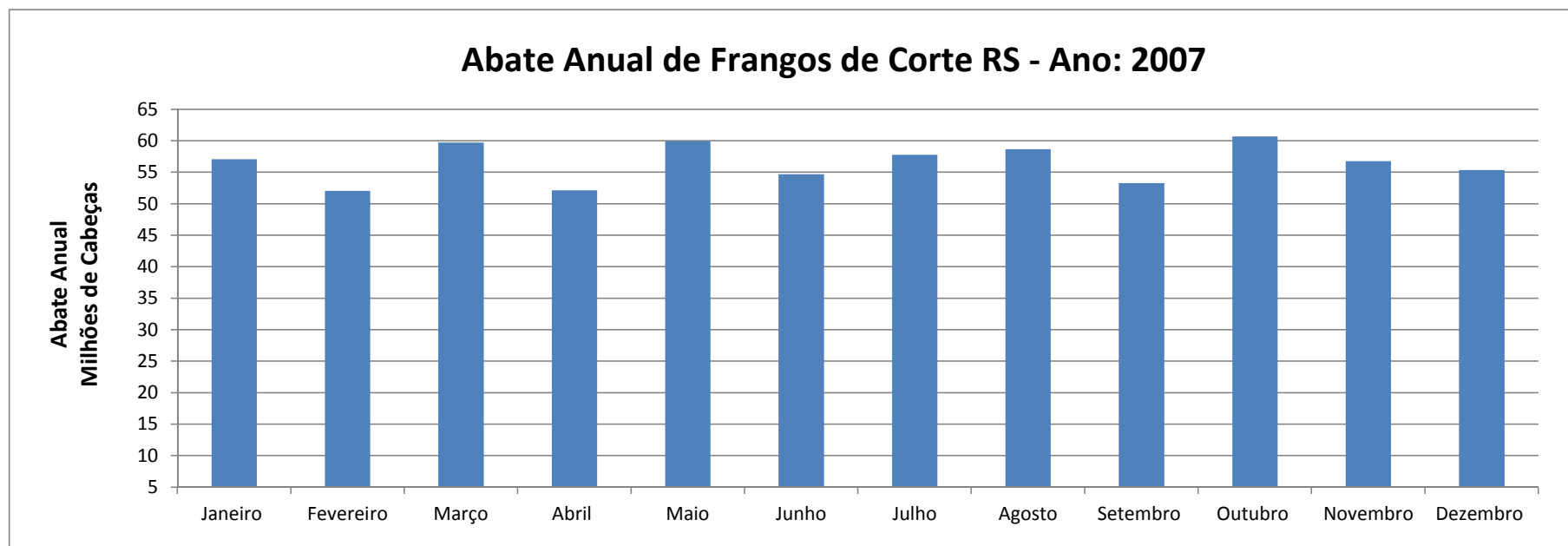


## ABATE ANUAL DE FRANGOS DE CORTE RS - ANO: 2007

MÊS	*FRIGORÍFICOS C/ SIF	*FRIGORÍFICOS C/ SIE	OUTROS	TOTAL GERAL
Janeiro	54.353.998	2.499.837	258854	57.112.689
Fevereiro	49.641.114	2.165.682	236773	52.043.569
Março	56.801.228	2.637.605	281381	59.720.214
Abril	50.004.332	1.959.281	185711	52.149.324
Maio	56.618.016	2.995.731	326424	59.940.171
Junho	51.833.433	2.605.409	276024	54.714.866
Julho	54.593.960	2.880.863	311962	57.786.785
Agosto	55.497.376	2.862.143	313085	58.672.604
Setembro	50.518.999	2.511.362	281682	53.312.043
Outubro	57.306.523	3.078.796	343201	60.728.520
Novembro	53.637.410	2.806.993	329919	56.774.322
Dezembro	52.486.072	2.562.893	321605	55.370.570

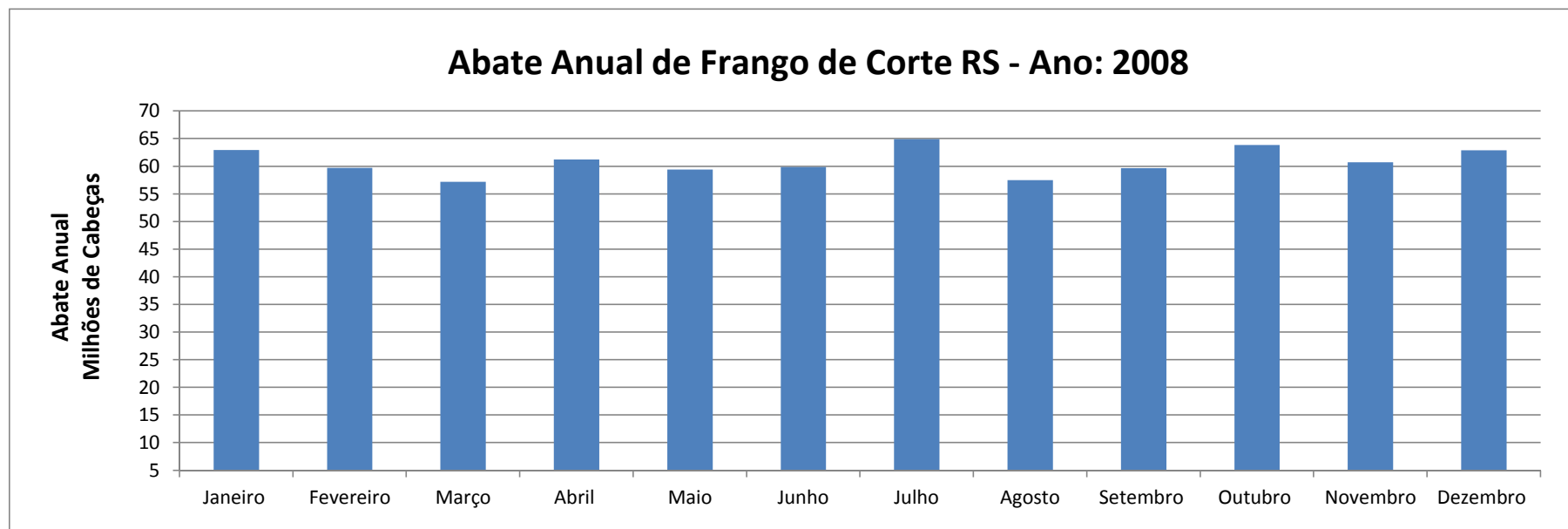


\*Frigorífico SIE - Serviço de Inspeção Estadual

\*Frigorífico SIF - Serviço de Inspeção Federal

## ABATE ANUAL DE FRANGOS DE CORTE RS - ANO: 2008

MÊS	*FRIGORÍFICOS C/ SIF	*FRIGORÍFICOS C/ SIE	OUTROS	TOTAL GERAL
Janeiro	59.753.300	2.846.838	350.131	62.950.269
Fevereiro	56.580.696	2.780.269	353.352	59.714.317
Março	53.833.114	2.983.762	369.288	57.186.164
Abril	57.824.171	3.048.712	382.360	61.255.243
Maiο	56.097.273	2.978.133	371.883	59.447.289
Junho	56.446.131	3.051.238	362.176	59.859.545
Julho	61.464.144	3.100.050	355.258	64.919.452
Agosto	54.149.964	2.985.499	371.670	57.507.133
Setembro	56.258.540	3.060.006	371.670	59.690.216
Outubro	60.317.262	3.152.955	388.840	63.859.057
Novembro	57.326.340	3.015.136	406.804	60.748.280
Dezembro	57.458.514	3.063.807	2.392.047	62.914.368

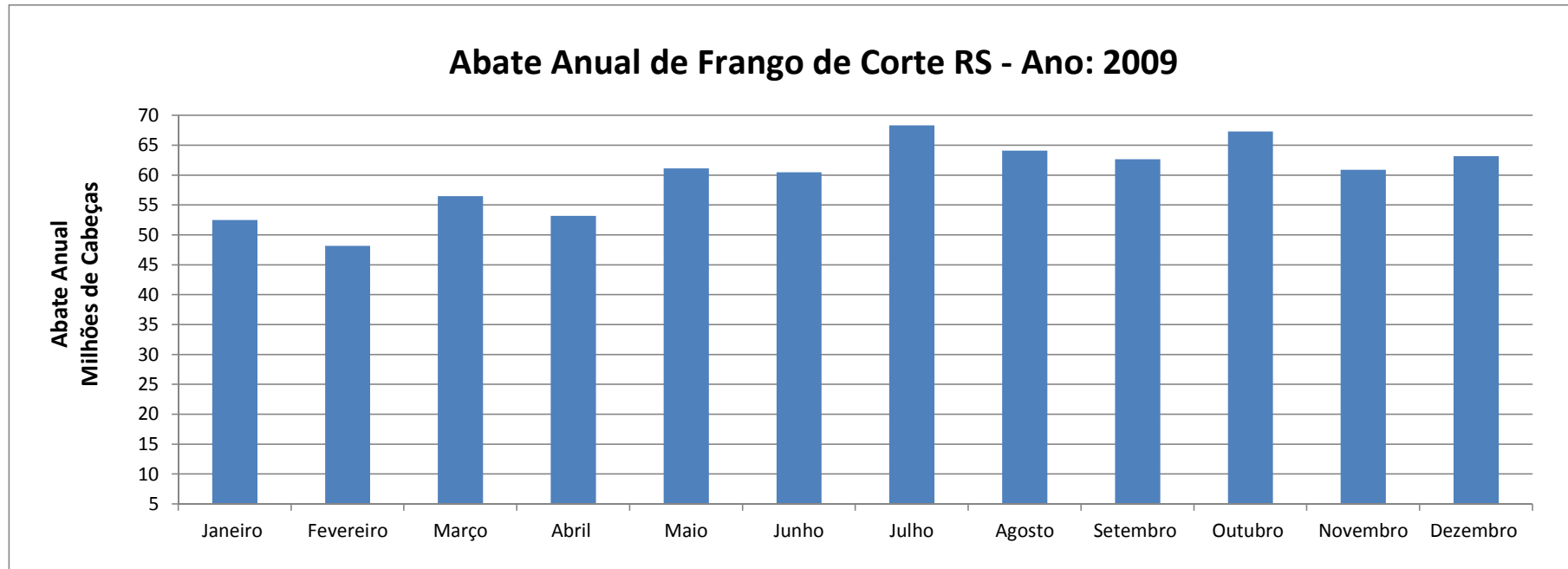


\*Frigorífico SIE - Serviço de Inspeção Estadual

\*Frigorífico SIF - Serviço de Inspeção Federal

## ABATE ANUAL DE FRANGOS DE CORTE RS - ANO: 2009

MÊS	*FRIGORÍFICOS C/ SIF	*FRIGORÍFICOS C/ SIE	OUTROS	TOTAL GERAL
Janeiro	49.031.254	3.012.332	479.810	52.523.396
Fevereiro	44.703.517	3.009.108	479.810	48.192.435
Março	52.776.632	3.261.298	479.810	56.517.740
Abril	49.397.281	3.311.298	479.810	53.188.389
Maio	57.457.142	3.189.753	479.810	61.126.705
Junho	56.425.768	3.595.498	479.810	60.501.076
Julho	64.447.552	3.436.383	479.810	68.363.745
Agosto	60.402.816	3.244.110	479.810	64.126.736
Setembro	58.966.198	3.254.068	479.810	62.700.076
Outubro	62.968.954	3.884.551	479.810	67.333.315
Novembro	56.688.487	3.763.930	479.810	60.932.227
Dezembro	59.068.656	3.624.746	479.810	63.173.212



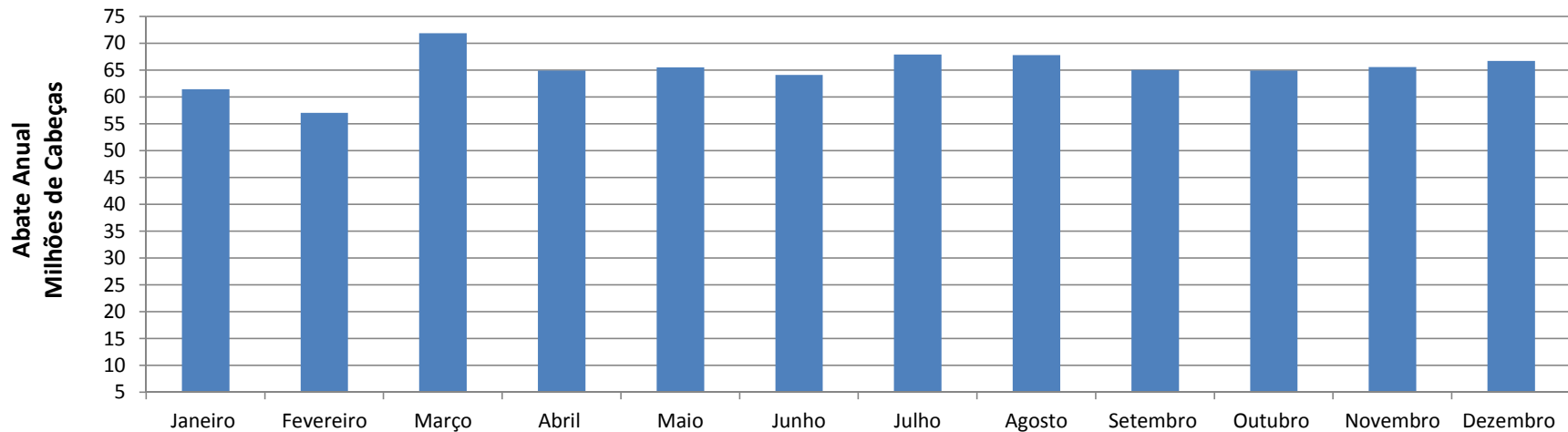
\*Frigorífico SIE - Serviço de Inspeção Estadual

\*Frigorífico SIF - Serviço de Inspeção Federal

## ABATE ANUAL DE FRANGOS DE CORTE RS - ANO: 2010

MÊS	*FRIGORÍFICOS C/ SIF	*FRIGORÍFICOS C/ SIE	OUTROS	TOTAL GERAL
Janeiro	57.246.156	3.707.418	479.810	61.433.384
Fevereiro	53.215.382	3.368.663	479.810	57.063.855
Março	67.647.021	3.771.378	479.810	71.898.209
Abril	61.047.669	3.403.677	479.810	64.931.156
Maio	61.642.082	3.427.878	479.810	65.549.770
Junho	60.071.850	3.557.680	479.810	64.109.340
Julho	63.688.161	3.742.039	479.810	67.910.010
Agosto	63.504.437	3.851.476	479.810	67.835.723
Setembro	60.747.690	3.825.957	479.810	65.053.457
Outubro	60.831.891	3.634.369	479.810	64.946.070
Novembro	61.288.644	3.796.047	479.810	65.564.501
Dezembro	62.496.165	3.777.480	479.810	66.753.455

### Abate Anual de Frango de Corte RS - Ano: 2010

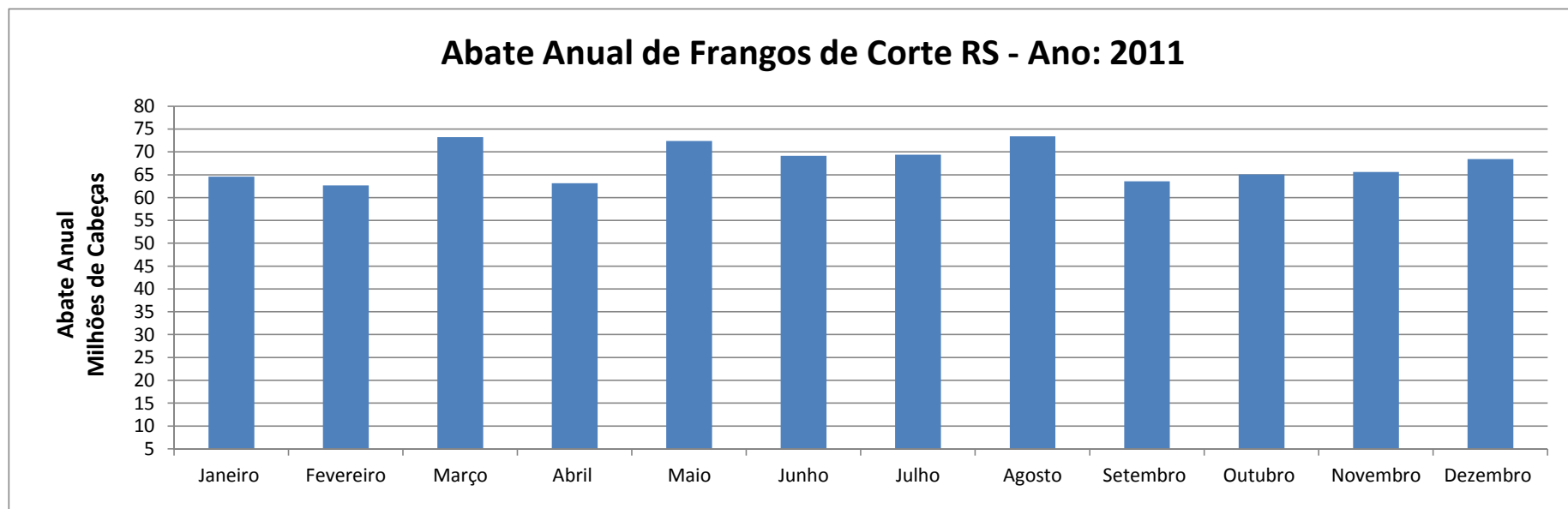


\*Frigorífico SIE - Serviço de Inspeção Estadual

\*Frigorífico SIF - Serviço de Inspeção Federal

## ABATE ANUAL DE FRANGOS DE CORTE RS - ANO: 2011

MÊS	*FRIGORÍFICOS C/ SIF	*FRIGORÍFICOS C/ SIE	OUTROS	TOTAL GERAL
Janeiro	60.839.171	3.598.525	165.119	64.602.815
Fevereiro	58.866.471	3.683.362	165.119	62.714.952
Março	69.046.828	4.025.716	165.119	73.237.663
Abril	59.136.830	3.861.000	165.119	63.162.949
Maiο	67.963.770	4.276.628	165.119	72.405.517
Junho	64.734.006	4.288.497	165.119	69.187.622
Julho	65.066.601	4.162.111	165.119	69.393.831
Agosto	68.535.027	4.727.329	165.119	73.427.475
Setembro	59.505.694	3.908.433	165.119	63.579.246
Outubro	60.691.947	4.215.790	165.119	65.072.856
Novembro	61.132.464	4.332.022	165.119	65.629.605
Dezembro	64.011.418	4.265.412	165.119	68.441.949

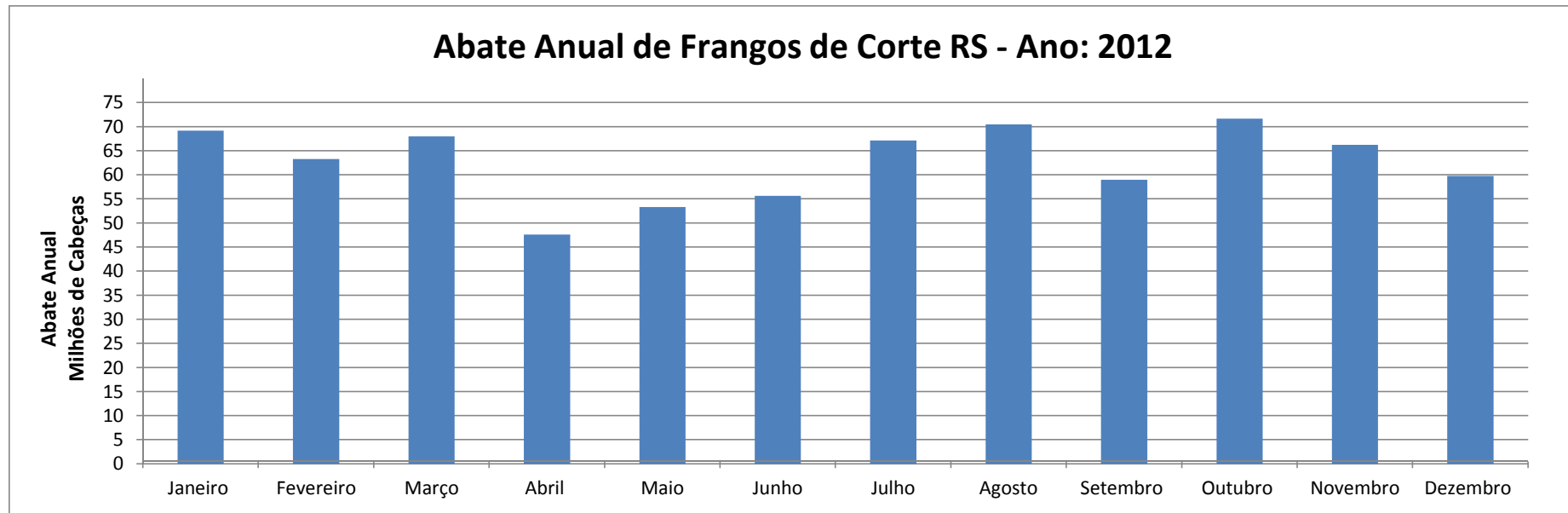


\*Frigorífico SIE - Serviço de Inspeção Estadual

\*Frigorífico SIF - Serviço de Inspeção Federal

## ABATE ANUAL DE FRANGOS DE CORTE RS - ANO: 2012

MÊS	*FRIGORÍFICOS C/ SIF	*FRIGORÍFICOS C/ SIE	OUTROS	TOTAL GERAL
Janeiro	64.797.398	3.989.561	400.000	69.186.959
Fevereiro	59.372.273	3.521.463	400.000	63.293.736
Março	63.255.215	4.319.293	400.000	67.974.508
Abril	43.082.337	4.102.216	400.000	47.584.553
Maió	48.288.499	4.642.207	400.000	53.330.706
Junho	51.059.424	4.217.031	400.000	55.676.455
Julho	62.138.030	4.617.051	400.000	67.155.081
Agosto	65.439.183	4.628.453	400.000	70.467.636
Setembro	54.644.666	3.924.530	400.000	58.969.196
Outubro	66.718.119	4.584.220	400.000	71.702.339
Novembro	61.466.555	4.373.232	400.000	66.239.787
Dezembro	54.995.585	4.373.232	400.000	59.768.817

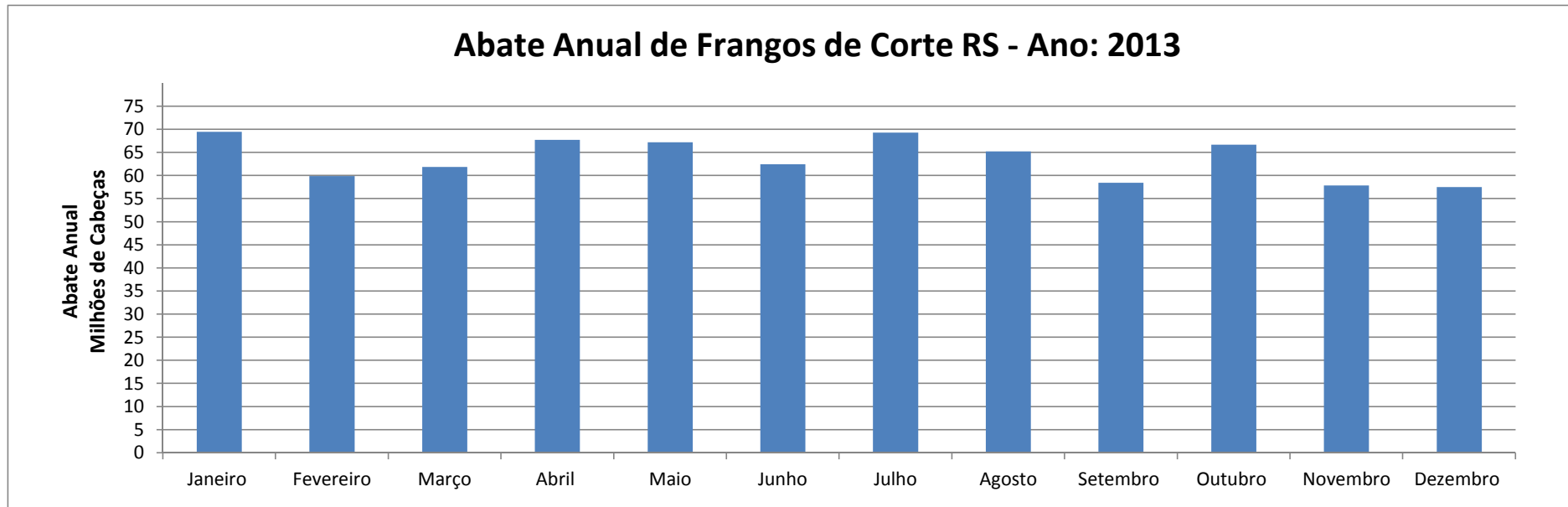


\*Frigorífico SIE - Serviço de Inspeção Estadual

\*Frigorífico SIF - Serviço de Inspeção Federal

## ABATE ANUAL DE FRANGOS DE CORTE RS - ANO: 2013

MÊS	*FRIGORÍFICOS C/ SIF	*FRIGORÍFICOS C/ SIE	OUTROS	TOTAL GERAL
Janeiro	65.518.752	3.541.450	400.000	69.460.202
Fevereiro	55.848.551	3.651.309	400.000	59.899.860
Março	57.542.761	3.946.526	400.000	61.889.287
Abril	63.494.144	3.852.316	400.000	67.746.460
Maio	62.578.964	4.239.015	400.000	67.217.979
Junho	57.843.762	4.192.073	400.000	62.435.835
Julho	64.868.924	4.065.876	400.000	69.334.800
Agosto	60.365.444	4.503.620	400.000	65.269.064
Setembro	54.116.346	3.938.307	400.000	58.454.653
Outubro	63.189.854	3.124.633	400.000	66.714.487
Novembro	54.220.838	3.267.083	400.000	57.887.921
Dezembro	53.745.210	3.368.186	400.000	57.513.396

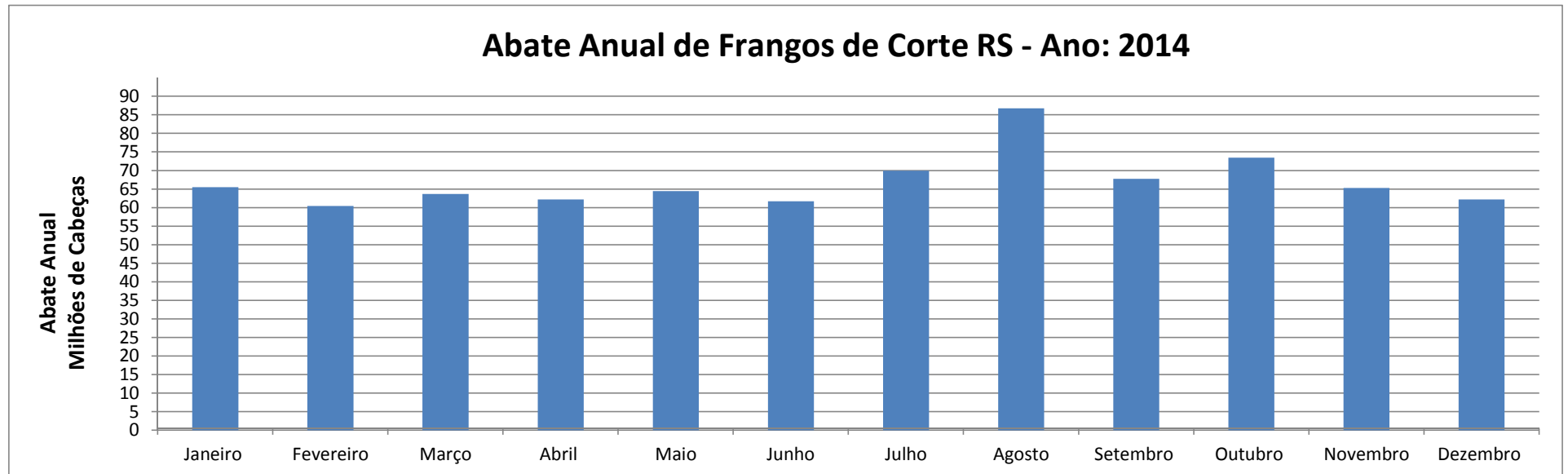


\*Frigorífico SIE - Serviço de Inspeção Estadual

\*Frigorífico SIF - Serviço de Inspeção Federal

## ABATE ANUAL DE FRANGOS DE CORTE RS - ANO: 2014

MÊS	*FRIGORÍFICOS C/ SIF	*FRIGORÍFICOS C/ SIE	OUTROS	TOTAL GERAL
Janeiro	60.659.973	4.771.580	124.144	65.555.697
Fevereiro	56.290.293	4.081.915	111.271	60.483.479
Março	59.018.996	4.574.579	129.800	63.723.375
Abril	57.354.582	4.714.274	148.950	62.217.806
Maio	59.749.974	4.607.578	147.560	64.505.112
Junho	57.113.247	4.516.466	131.156	61.760.869
Julho	64.877.383	4.919.100	159.297	69.955.780
Agosto	82.273.824	4.335.714	190.133	86.799.671
Setembro	62.835.977	4.801.814	132.645	67.770.436
Outubro	68.261.572	5.046.468	143.590	73.451.630
Novembro	60.868.284	4.364.658	121.380	65.354.322
Dezembro	57.854.225	4.324.249	76.167	62.254.641



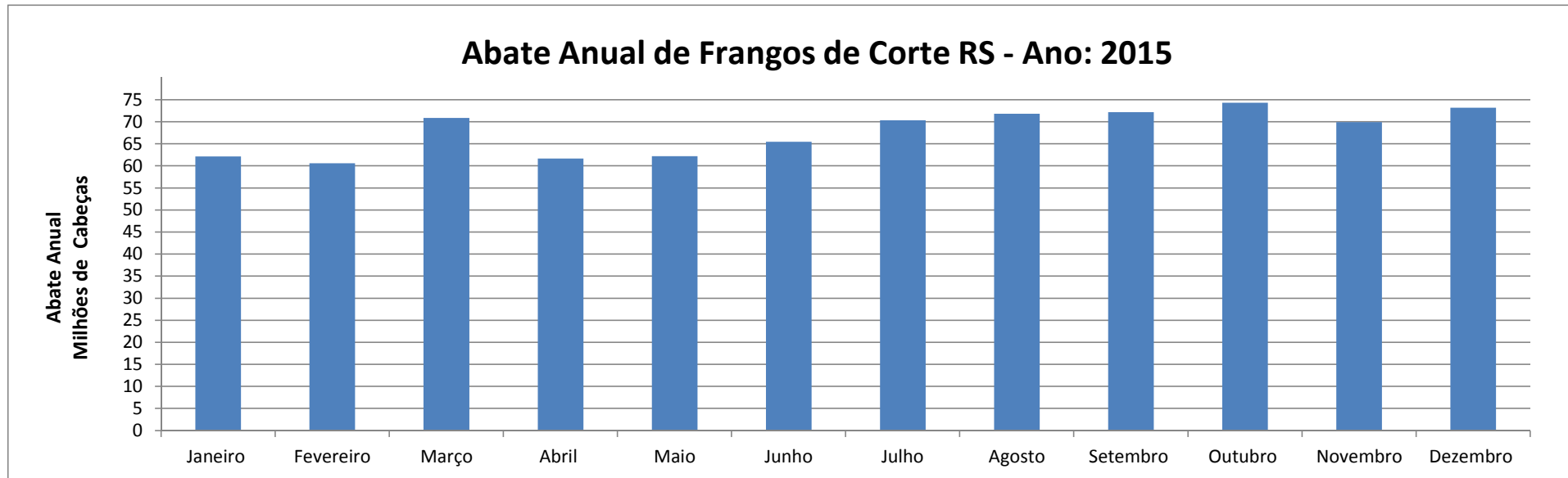
\*Frigorífico SIE - Serviço de Inspeção Estadual

\*Frigorífico SIF - Serviço de Inspeção Federal



## ABATE ANUAL DE FRANGOS DE CORTE RS - ANO: 2015

MÊS	*FRIGORÍFICOS C/ SIF	*FRIGORÍFICOS C/ SIE	OUTROS	TOTAL GERAL
Janeiro	57.675.221	4.377.809	116.628	62.169.658
Fevereiro	56.528.099	4.014.608	88.701	60.631.408
Março	66.009.262	4.775.555	127.551	70.912.368
Abril	57.106.790	4.453.191	128.975	61.688.956
Maio	57.522.584	4.528.192	159.776	62.210.552
Junho	60.555.229	4.817.215	146.433	65.518.877
Julho	65.064.003	5.104.817	162.533	70.331.353
Agosto	66.863.567	4.805.223	153.751	71.822.541
Setembro	67.206.935	4.849.990	133.212	72.190.137
Outubro	69.462.114	4.682.816	166.860	74.311.790
Novembro	65.309.142	4.495.594	143.997	69.948.733
Dezembro	68.582.878	4.499.515	104.566	73.186.959



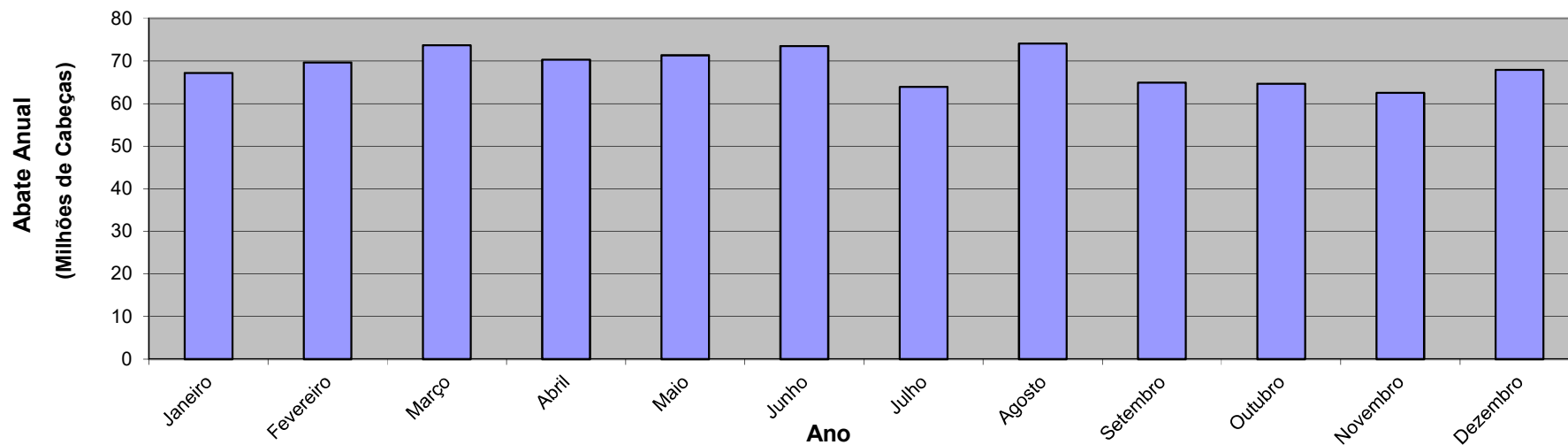
\*Frigorífico SIE - Serviço de Inspeção Estadual

\*Frigorífico SIF - Serviço de Inspeção Federal

## ABATE ANUAL DE FRANGO DE CORTE RS - ANO: 2016

ANOS	*FRIGORÍFICOS C/ SIF	*FRIGORÍFICOS C/ SIE	OUTROS	TOTAL GERAL	Var. Ano (%)
Janeiro	62.703.168	4.371.035	95.861	67.170.064	***
Fevereiro	64.987.718	4.529.621	117.839	69.635.178	3,67
Março	68.750.753	4.806.685	119.278	73.676.716	5,80
Abril	65.585.176	4.564.802	139.444	70.289.422	(4,60)
Maiο	66.347.106	4.829.789	155.512	71.332.407	1,48
Junho	68.446.856	4.901.899	142.793	73.491.548	3,03
Julho	59.095.068	4.677.862	128.824	63.901.754	(13,05)
Agosto	69.111.341	4.849.908	139.183	74.100.432	15,96
Setembro	60.370.326	4.369.442	132.712	64.872.480	(12,45)
Outubro	60.181.361	4.384.510	110.318	64.676.189	(0,30)
Novembro	57.791.755	4.601.933	120.727	62.514.415	(3,34)
Dezembro	63.054.784	4.725.675	100.511	67.880.970	8,58

### Abate Anual de Frangos de Corte RS - Ano: 2016



**Frigorífico SIE - Serviço de Inspeção Estadual**  
**Frigorífico SIF - Serviço de Inspeção Federal**